

Audiothèque Boucles de Seine - ABS78

Paramétrage du logiciel Audacity pour enregistrement d'ouvrages

La présentation d'Audacity varie selon les versions. Les différentes versions de Audacity sont disponibles sur le site de Audacity :

<https://www.audacityteam.org/download/>

Pour Windows11, utiliser la dernière version disponible 3.7

Pour Windows10, utiliser plutôt la version 3.5

Pour les versions antérieures de Windows : Windows7, NT, Vista et XP ou pour les macOS, télécharger les versions de Audacity compatibles.

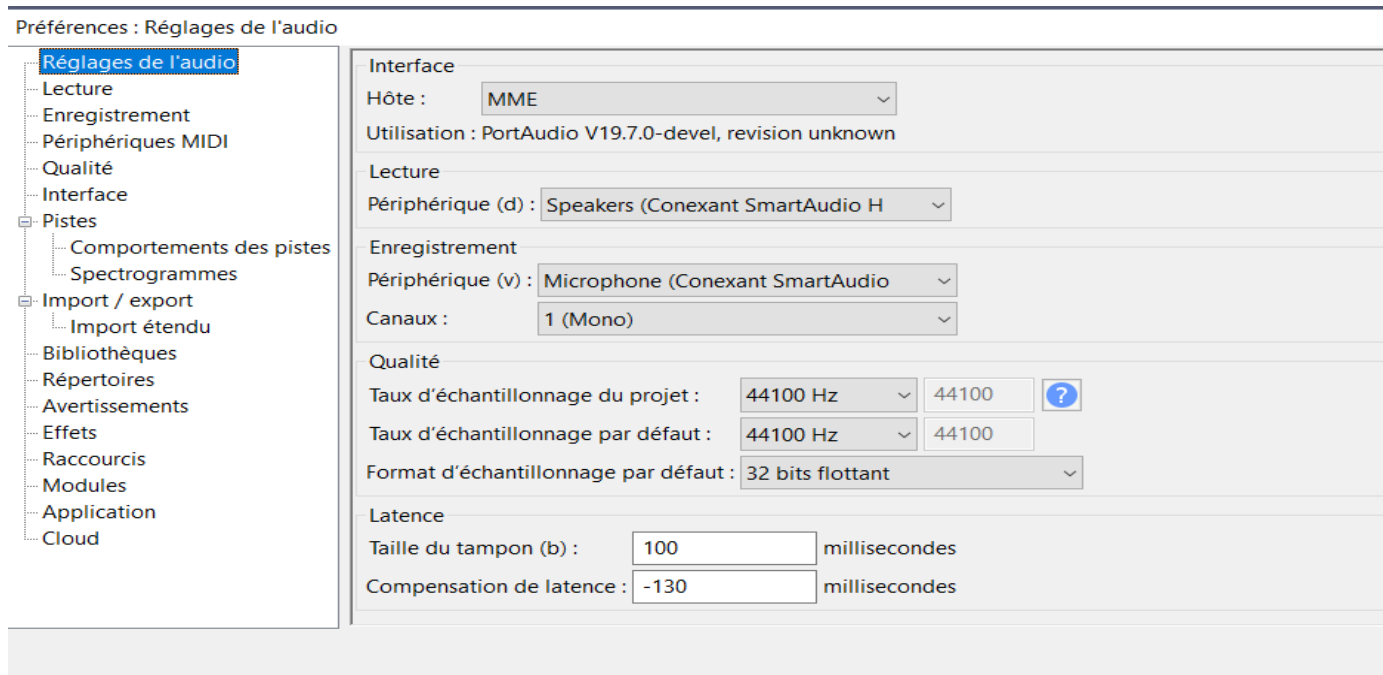
Ici, les copies d'écran ont été réalisées avec la version 3.5.1 de Audacity (Windows 10)

Ouvrir Audacity

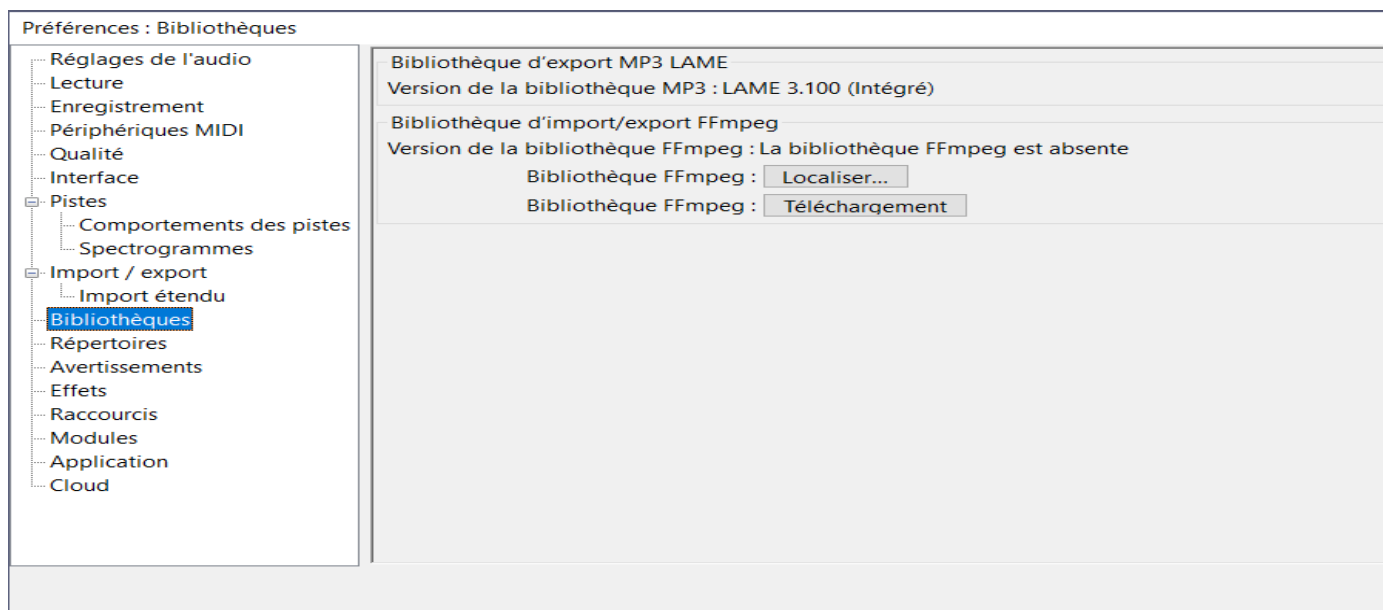
Faire : Edition → préférences

Onglet « réglage de l'audio » : Contrôler ou modifier : MONO

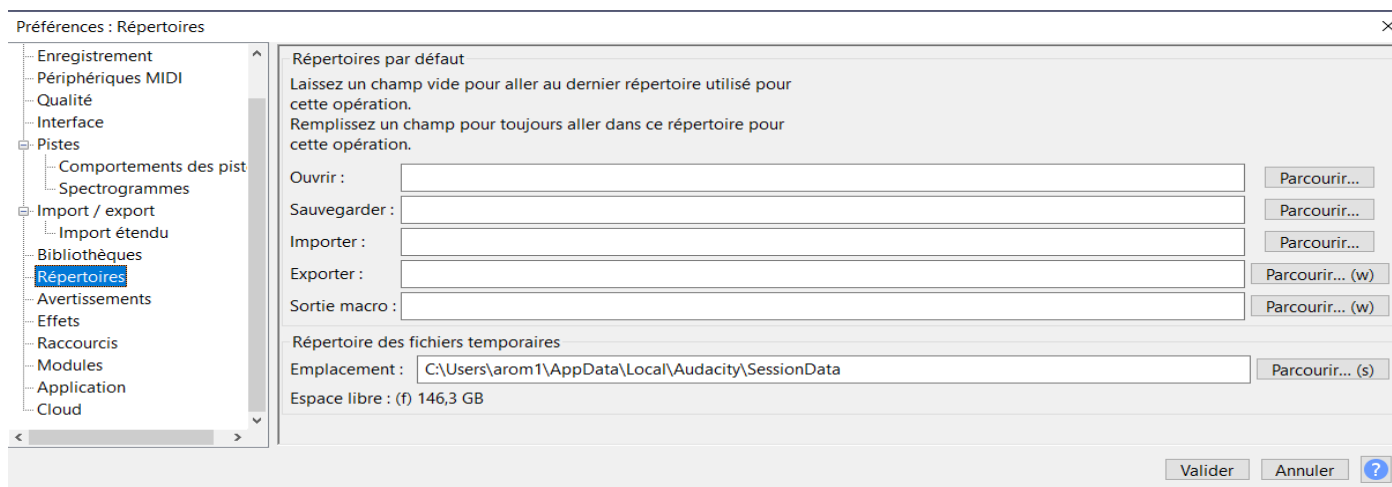
Taux d'échantillonnage du projet :44100 : ne pas toucher.



Onglet « Bibliothèques » : Contrôler que la bibliothèque « LAME » est bien présente :



Onglet « répertoires » : Renseigner les répertoires qui peuvent vous intéresser :



C'est fini pour les préférences.

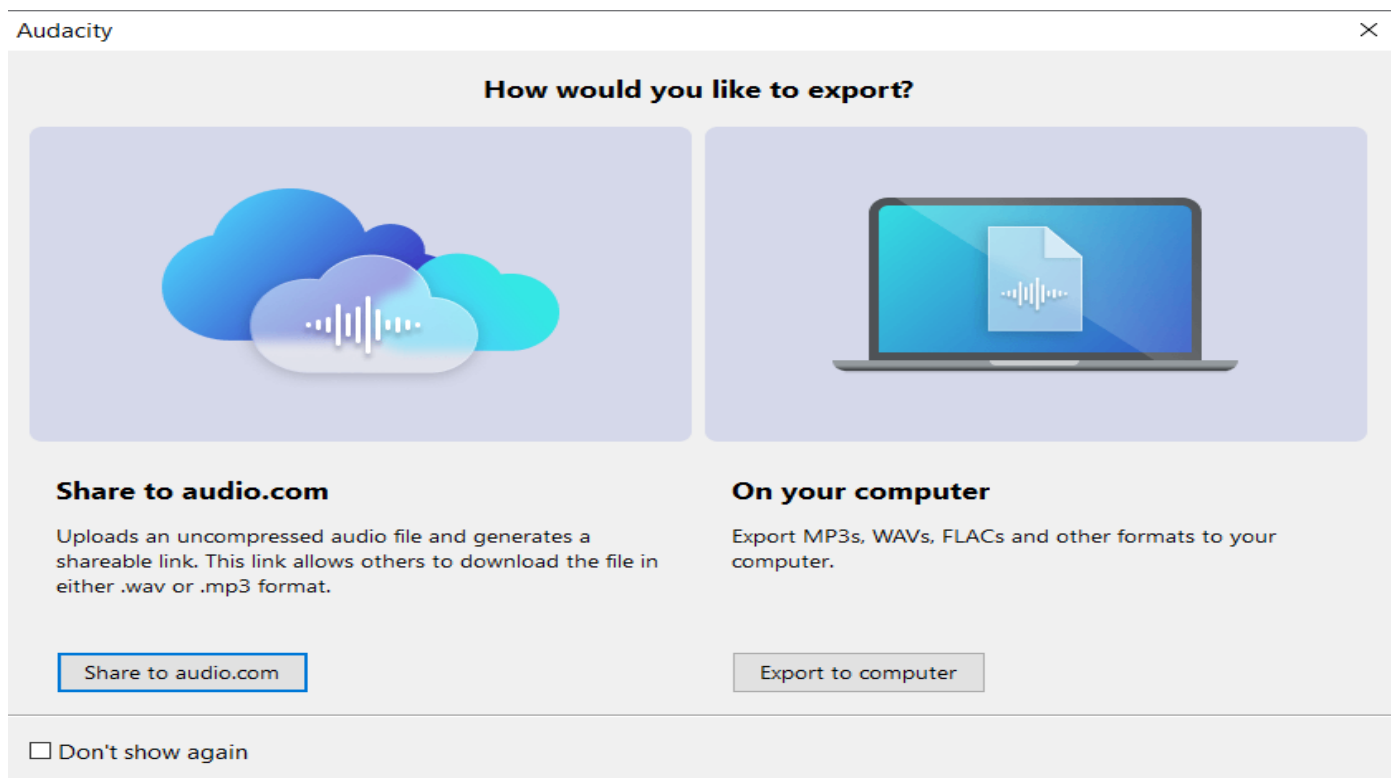
Seules sont à apporter les modifications indiquées ci-dessus si besoin, laisser les autres réglages tels quels.

Il reste d'autres paramètres à régler. Cela est réalisé à l'exportation du fichier qui a été enregistré.

Pour cela, faire un essai d'enregistrement puis l'exporter :

Fichier -> Exporter l'audio

Choisir : « Export to Computer »



Choisir : Fichiers MP3, sélectionner dans la liste déroulante :

Exporter l'audio

Nom de fichier : sans titre.mp3

Dossier : C:\Users\arom1\OneDrive\Documents\Audacity

Format : Fichiers MP3

Options audio

Mode de

Intervales d'exp

Découper l'espace vide avant le premier clip

Modifier les métadonnées... Annuler Exporter

Voici :

Exporter l'audio

Nom de fichier : Essai.mp3

Dossier : C:\Users\arom1\OneDrive\Documents\Audacity

Format : Fichiers MP3

Options audio

Canaux Mono Stéréo Cartographie personnalisée

Taux 44100 Hz

Mode de débit Constant

Qualité 48 kbps

Intervales d'export : Projet entier Fichiers multiple Current Selection

Découper l'espace vide avant le premier clip

Modifier les métadonnées... Annuler Exporter

Bien renseigner les champs suivants :

Options Audio :

Canaux : **Mono**

Mode de débit : **Constant**

Qualité : **48 kbps**

C'est fini, enregistrer et les paramètres seront sauvegardés pour les enregistrements suivants, il n'y aura plus besoin d'y revenir.